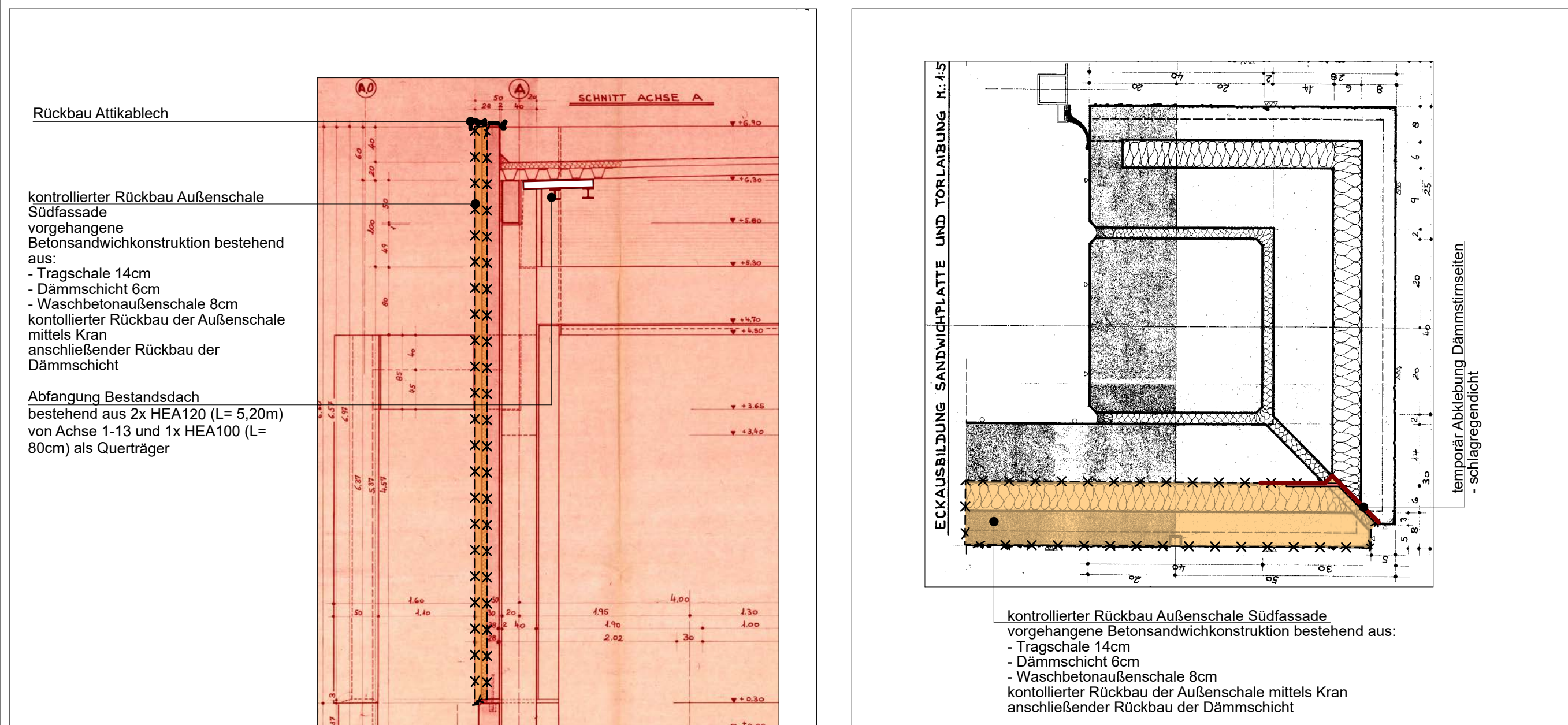


SCHNITT A-A M1:50

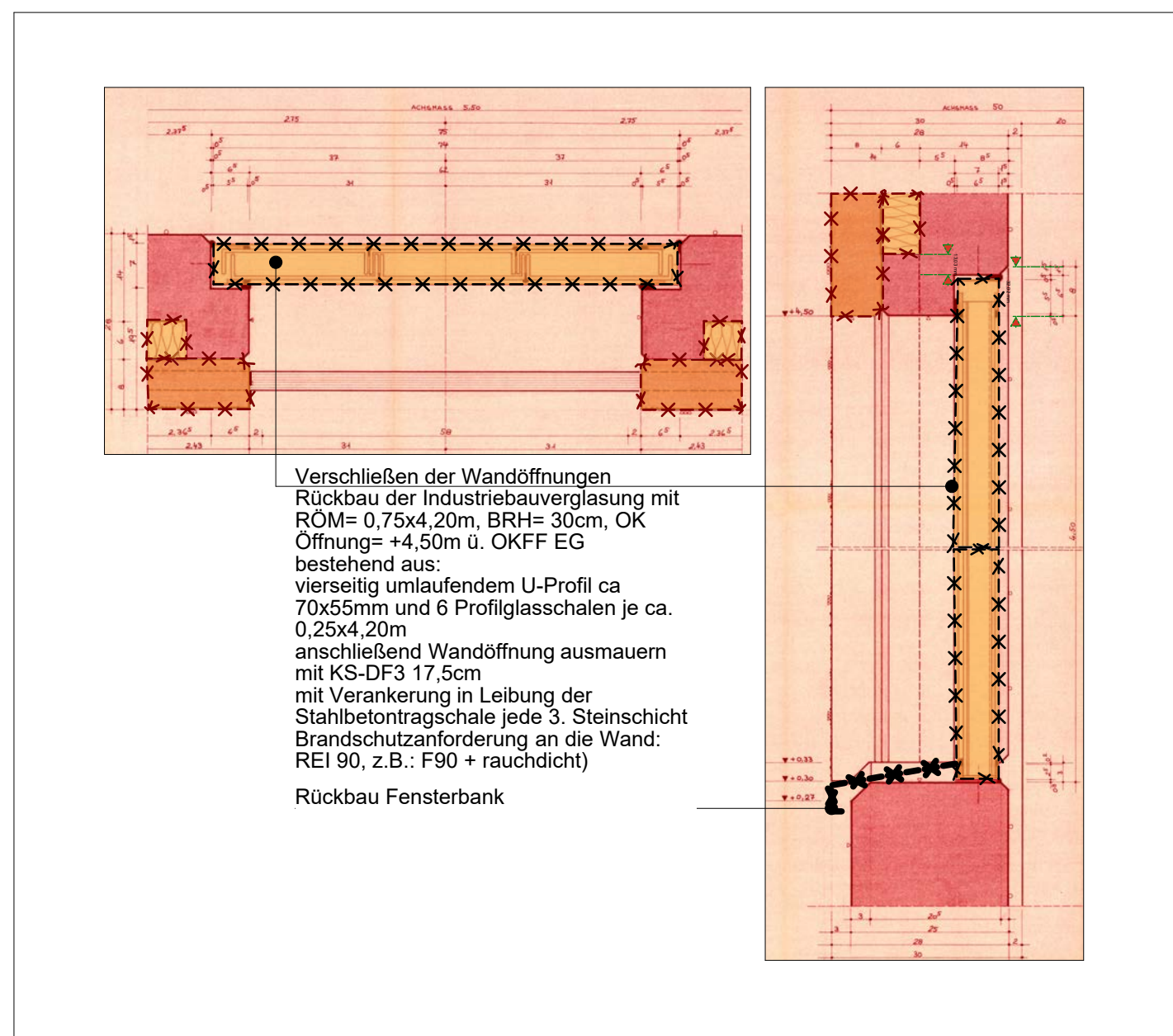


LEGENDE	
	BESTAND
	NEUBAU
	ABBRUCH
	MAUERWERK
	STAHLBETON
	STAHLBETONFERTIGTEIL
	ESTRICH / MAGERBETON
	DÄMMUNG, WEICH
	DÄMMUNG, HART
	METALLPROFILBLECH
TÜRSTEMPEL:	
TÜRNUMMER	
DL - DURCHGANGSLICHTE	
RB - ROHBAUÖFFNUNG	
BSA - BRANDSCHUTZANFORDERUNG	
FH - FEUERHEIMEND	
FB - FEUERBESTÄNDIG	
R - RAUCHDICHT	
S - SELBSTSCHLIESSEND	
FENSTERSTEMPEL:	
RB - ROHBAUÖFFNUNG	
BRH - BRÜSTUNGSHÖHE	
RAUMSTEMPEL:	
RAUMNAME / NUTZUNG	
RAUMNUMMER	
NRF - NETTORAUMFLÄCHE	

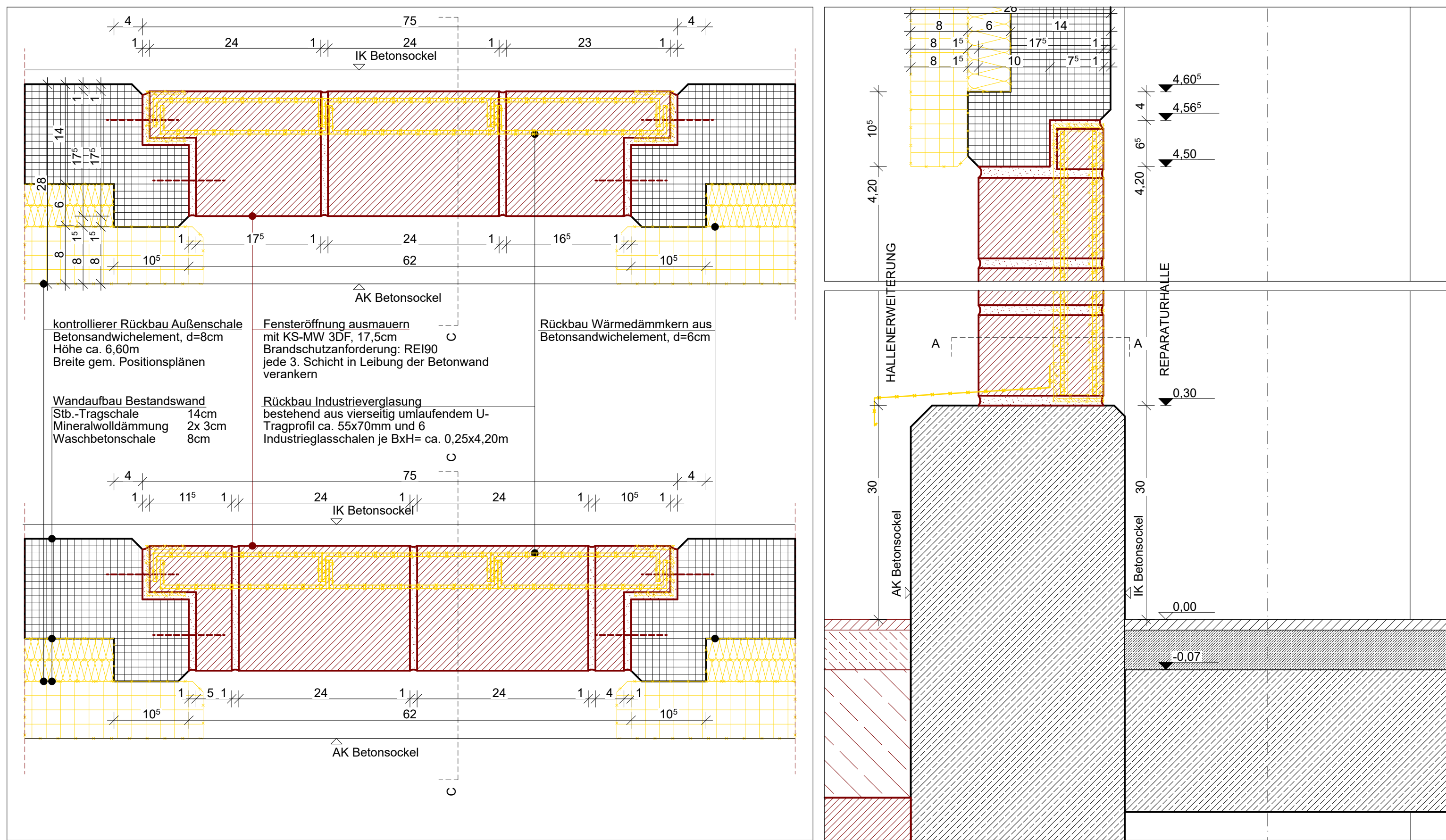
LEGENDE AUßENANLAGEN	
	BESTAND
	NEUBAU
	ABBRUCH
	VERBUNDPFLASTER - STRASSE
	KLINKERPFLASTER - GEHWEG
	ENTWASSERUNGSRINNE
	PFLASTER
	RASEN
	HOCHBORD
	VERMESSERDATEN
	OBERLEITUNGEN



DETAIL 1 - ECKANSCHLUSS M1:10




DETAIL 2 - INDUSTRIEVERGLASUNG M1:10



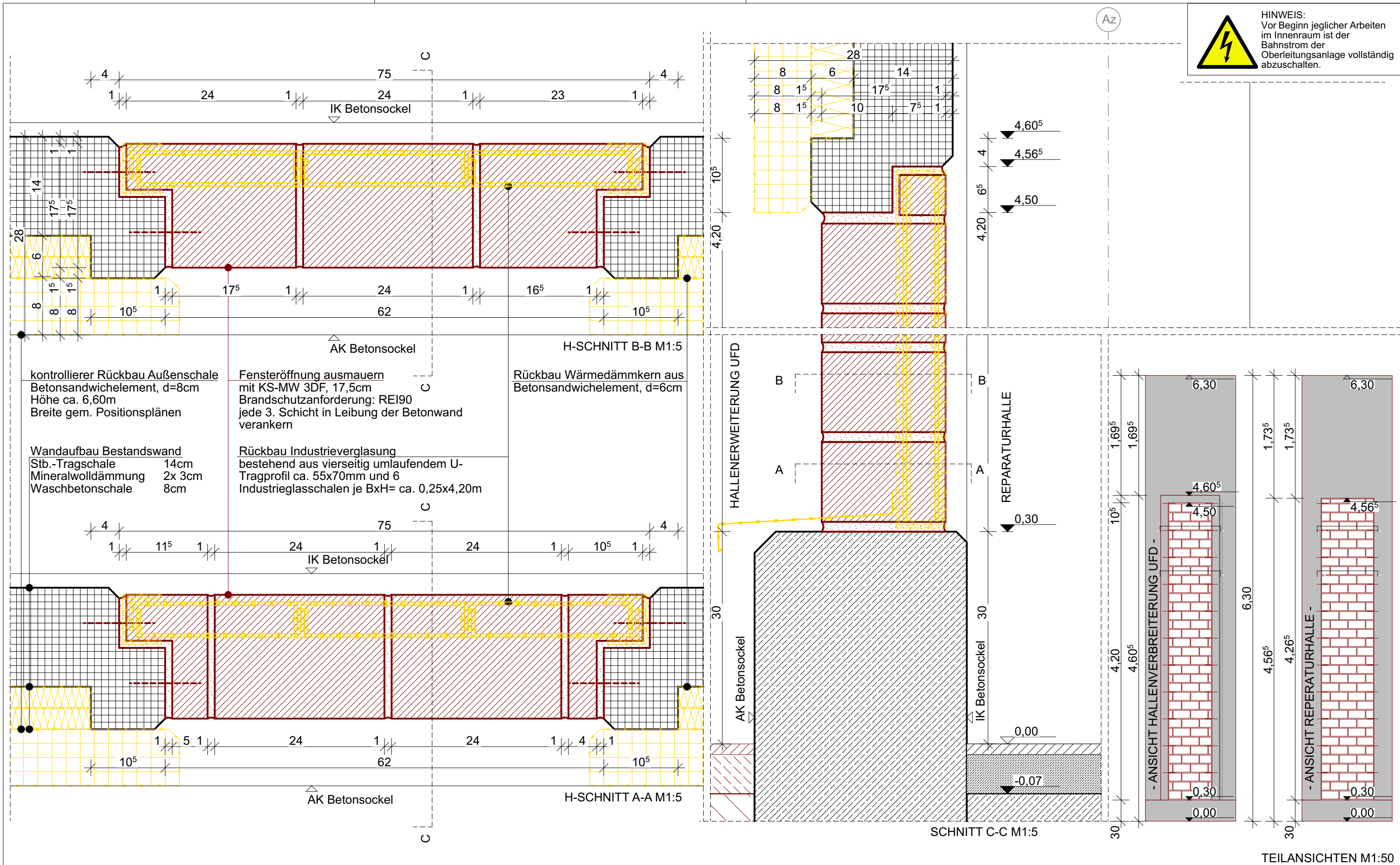
DETAIL 3 - ÖFFNUNG AUSMAUERN M1:5

Ständige Maße sind vom Unternehmer eigenverantwortlich am Bau zu prüfen. Alle Ausführungen sind nur in Verbindung mit den gültigen Schal- und Bewehrungsplänen der Tragwerkspläne. sowie den Dimensionen der Fachgenosse prüfen und bei den entsprechenden Angaben. Drehungen sind nach Angabe der Tragwerkspläne auszuführen. Die Ausführungen sind verputzt, die Aufträge auf etwaige Untermauern der Ausführungsunterlagen hinzuweisen (VOR § 3.3).	
Allgemeine Hinweise: Grundlage der Planung ist die qualifizierte Lagerung und der Aufnahmen des Vermessers. Es wurde kein verformungsfreies Aufmaß erstellt. Die objektbezogenen Höhenangaben (Brüstungen, Geländer, Raumhöhen, etc.) sind auf die OKFF bezogen. Projektbezugsnoten: +0.00 OK Terrain = +0.00m ü NN +0.00 OKFF EG = +0.00m ü NN	
INDEX DATUM ANDERUNGEN BEARB. GEPR.	
BUAUVORHABEN: Hallenerweiterung Strab-Werkstatt Döhren Thurnthustraße 1 30519 Hannover	
Maßstab 1:500 5 25 Maßstab 1:50 1 2.5 ± 0.00 = +59.00m ü NN / +0.00 OK FFB EG = +59.00m ü NN	
Bauherr: GÜSTRA Hann. VB AG Am Döhren Ufer 8 30519 Hannover vertreten durch: Dipl.-Ing. Magnus Weicht E-Mail: Magnus.Weicht@gustra.de	
Leistungsphase: Vor-Ab-Maßnahme-Südfassade	
Plan: RÜCKBAU SÜDFASSADE A-1-13	
Plannummer: A_61_UP_LP5_RÜCKBAU SÜDFASSADE A-1-13	
Maßstab: 1:100, 1:5, 1:10	Blattgröße: 841x594 A1
Datum: 18.03.2026	
Plansteller:	





**HINWEIS:**  
Vor Beginn jeglicher Arbeiten  
im Innenraum ist der  
Bahnstrom der  
Oberleitungsanlage vollständig  
abzuschalten.



<b>BAUVORHABEN:</b> Y 240 000 25 - Hallenerweiterung Strab- Werkstatt Döhren Thurnithstraße 1 30519 Hannover	<b>AUFTRAGGEBER:</b> ÜSTRA Hann. VB AG Am Hohen Ufer 6 30159 Hannover Tel:0511 - 166 822 84 E-Mail: Magnus.Weicht@uestra.de	Leistungsphase: <b>Vor-Ab-Maßnahme-Südfassade</b>				
		Plan: <b>DETAIL ÖFFNUNG ZUMAUERN A-1-12</b>				
		Plannummer: <b>A_100_DE_EG_LP5_DETAIL ÖFFNUNG ZUMAUERN A-1-12_</b>				
		Maßstab 1:5, 1:50	Blattgröße 420*297 A3	Datum 18.03.2026	Index	Planersteller -

